



NANDO SÁ

ALTA TECNOLOGIA PARA O MELHOR DESEMPENHO



SUMÁRIO

1. TABELA COM DADOS DE FLUXO COMPARATIVO ADMISSÃO A 28” ANTES X DEPOIS	3
2. TABELA COM DADOS DE FLUXO COMPARATIVO ESCAPE A 28” ANTES X DEPOS ..	4
3. GRAFICO DE FLUXO COMPARATIVO ADMISSÃO A 28” ANTES X DEPOIS	5
4. GRAFICO DE FLUXO COMPARATIVO ESCAPE A 28” ANTES X DEPOIS	6
5. TABELA COM DADOS DE FLUXO COMPARATIVO ADMISSÃO A 10” ANTES X DEPOIS	7
6. TABELA COM DADOS DE FLUXO COMPARATIVO ESCAPE A 10” ANTES X DEPOS ..	8
7. GRAFICO DE FLUXO COMPARATIVO ADMISSÃO A 10” ANTES X DEPOIS	9
8. GRAFICO DE FLUXO COMPARATIVO ESCAPE A 10” ANTES X DEPOIS	10
9. CHECK LIST DO PRODUTO	11



TABELA COM DADOS DE FLUXO COMPARATIVO ADMISSÃO A 28" ANTES X DEPOIS

Reporte de comparación de Flow Pro					Pg 1
No.	Nombre Prueba	Cliente	CFM Máximo	From CFM	
1	STUMPF CABEÇOTES GRAFICO DE FLUXO - CABEÇOTE V8 - TESTE DE ADMISSÃO A 28". COM MELHORIA .	NANDO SA	281,0	216,6	
2	STUMPF CABEÇOTET GRAFICO DE FLUXO - CABEÇOTE V8 - TESTE DE ADMISSÃO A 28". SEM MELHORIA.	NANDO SA	258,0	191,3	
Azada	CCFM No. 1	No. 2			
2,00	54,3	50,0			
4,00	104,1	96,4			
6,00	154,5	136,3			
8,00	202,6	171,0			
10,00	237,4	206,0			
12,00	257,5	223,4			
14,00	273,5	236,4			
16,00	280,9	246,4			
18,00	281,0	253,8			
20,00	281,0	258,0			
Average:	212,7	187,8			

DADOS DE FLUXO - COMPARATIVO ADMISSAO A 28" ANTES X DEPOIS - CABEÇOTE V8. NANDO SÁ



GRAFICO DE FLUXO COMPARATIVO ADMISSÃO A 28" ANTES X DEPOIS

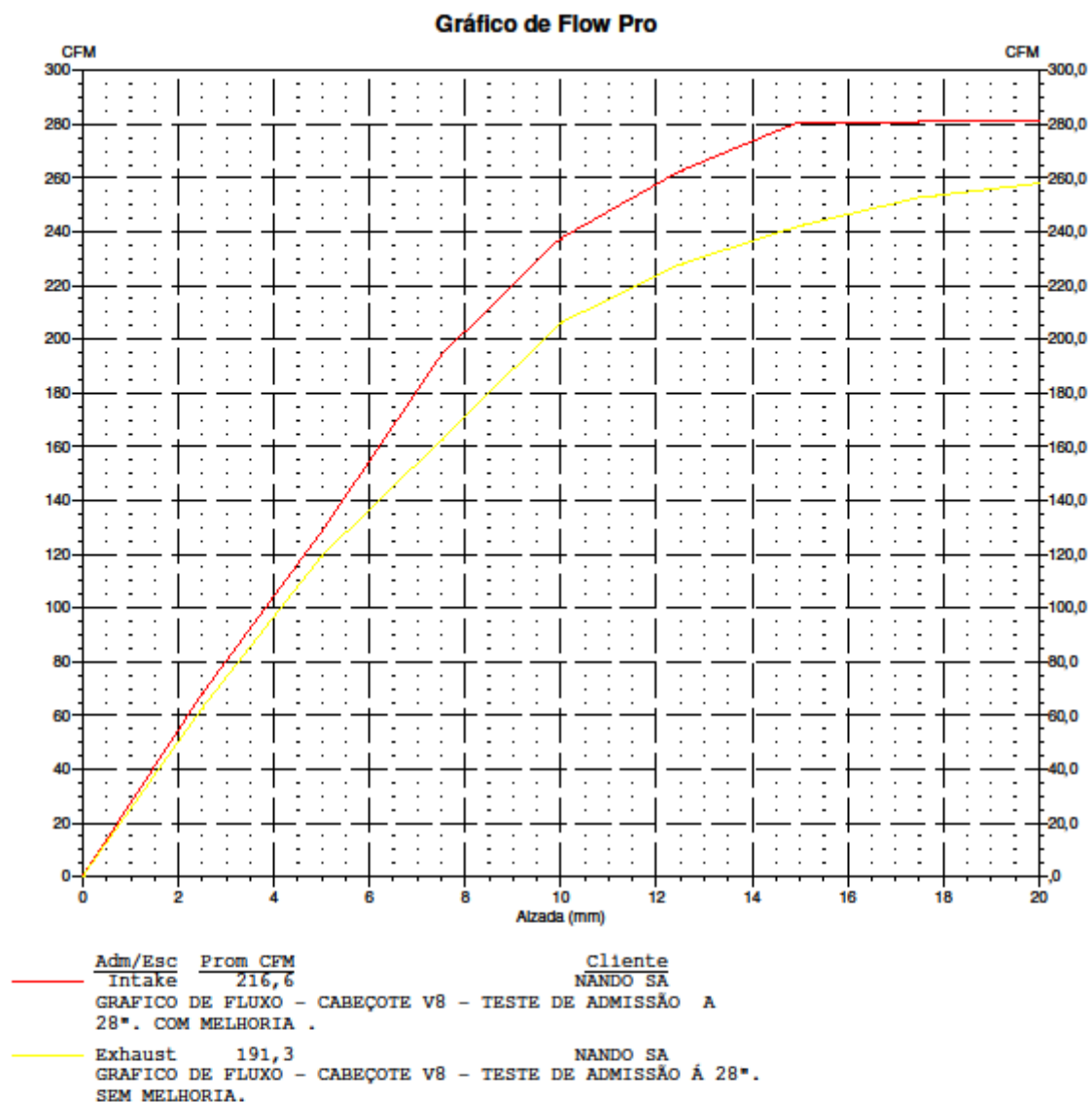


GRAFICO DE FLUXO COMPARATIVO ADMISSÃO A 28" ANTES X DEPOIS - CABEÇOTE V8. NANDO SÁ



TABELA COM DADOS DE FLUXO COMPARATIVO ESCAPE A 28" ANTES X DEPOS

Reporte de comparación de Flow Pro					Pg 1
No.	Nombre Prueba	Cliente	CFM Máximo	From CFM	
1	STUMPF CABEÇOTES GRAFICO DE FLUXO - CABEÇOTE V8 - TESTE DE ESCAPE A 28". COM MELHORIA.	NANDO SA	205,6	161,6	
2	STUMPF CABEÇOTES GRAFICO DE FLUXO - CABEÇOTE V8 - TESTE DE ESCAPE A 28". SEM MELHORIA.	NANDO SA	190,0	144,0	

Azada	CCFM No. 1	No. 2
2,00	46,6	42,1
4,00	90,2	78,9
6,00	125,6	107,7
8,00	152,8	130,2
10,00	177,1	152,5
12,00	186,6	165,3
14,00	195,5	176,4
16,00	201,7	183,2
18,00	204,6	186,5
20,00	205,6	190,0
Average:	158,6	141,3

DADOS DE FLUXO - COMPARATIVO ESCAPE A 28" ANTES X DEPOIS - CABEÇOTE V8. NANDO SÁ



GRAFICO DE FLUXO COMPARATIVO ESCAPE A 28" ANTES X DEPOIS

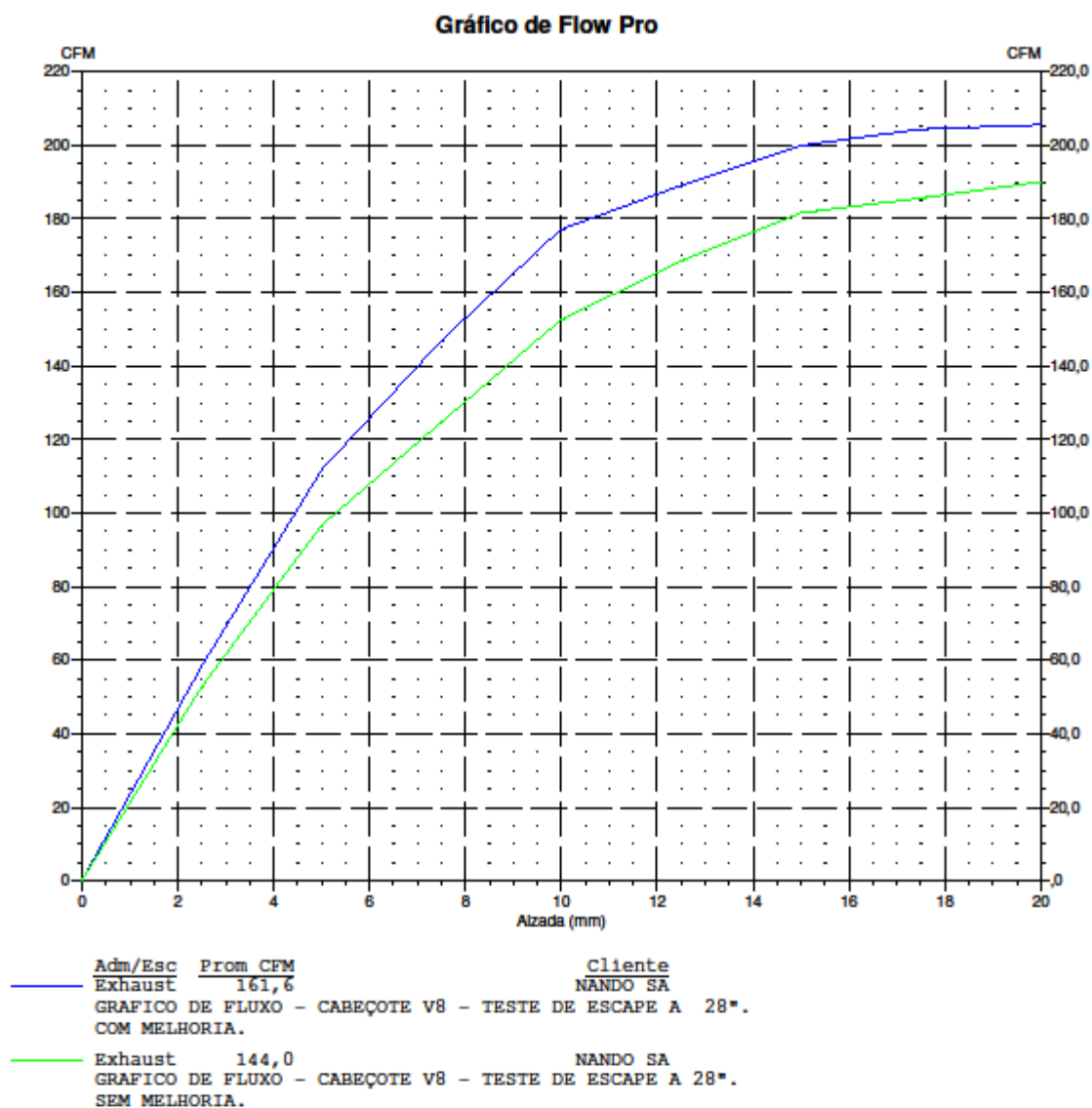


GRAFICO DE FLUXO COMPARATIVO ESCAPE A 28" ANTES X DEPOIS - CABEÇOTE V8. NANDO SÁ



TABELA COM DADOS DE FLUXO COMPARATIVO ADMISSÃO A 10" ANTES X DEPOIS

Reporte de comparación de Flow Pro Pg 1

No.	Nombre Prueba	Cliente	CFM Máximo	Prom CFM
1	STUMPF CABEÇOTES GRAFICO DE FLUXO. CABEÇOTE V8 - TESTE ADMISSÃO A 10". COM MELHORIA.	NANDO SA	167,6	125,0
2	STUMPF CABEÇOTES GRAFICO DE FLUXO. CABEÇOTE V8 - TESTE ADMISSÃO A 10". SEM MELHORIA.	NANDO SA	147,0	109,4

Azada	CCFM	
	No. 1	No. 2
2,00	28,6	23,4
4,00	57,8	49,7
6,00	86,7	77,1
8,00	113,2	102,9
10,00	134,3	122,8
12,00	147,6	130,6
14,00	158,8	136,7
16,00	165,4	140,9
18,00	167,5	143,7
20,00	167,1	147,0
Average:	122,7	107,5

DADOS DE FLUXO - COMPARATIVO ADMISSAO A 10" ANTES X DEPOIS - CABEÇOTE V8. NANDO SÁ



GRAFICO DE FLUXO COMPARATIVO ADMISSÃO A 10" ANTES X DEPOIS

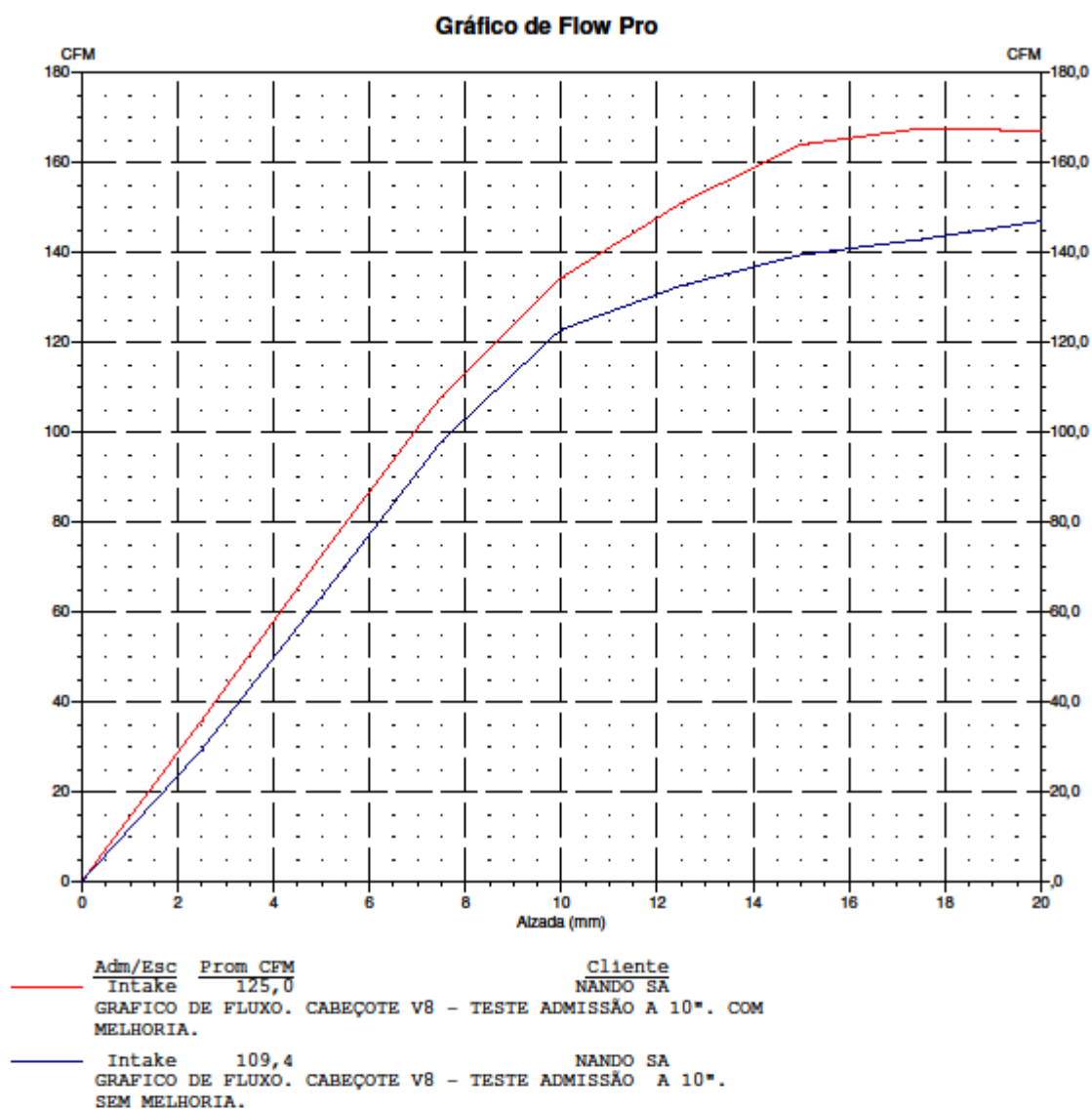


GRAFICO DE FLUXO COMPARATIVO ADMISSÃO A 10" ANTES X DEPOIS - CABEÇOTE V8. NANDO SÁ



TABELA COM DADOS DE FLUXO COMPARATIVO ESCAPE A 10" ANTES X DEPOS

Reporte de comparación de Flow Pro	Pg 1
------------------------------------	------

No.	Nombre Prueba	Cliente	CFM Máximo	Prom CFM
1	STUMPF CABEÇOTES GRAFICO DE FLUXO. CABEÇOTE V8 - TESTE ESCAPE A 10". COM MELHORIA.	NANDO SA	122,5	91,8
2	STUMPF CABEÇOTES GRAFICO DE FLUXO. CABEÇOTE V8 - TESTE ESCAPE A 10".SEM MELHORIA.	NANDO SA	110,1	82,6

Azada	CCFM	
	No. 1	No. 2
2,00	20,4	16,1
4,00	46,0	38,7
6,00	68,0	59,3
8,00	84,3	75,4
10,00	99,8	90,8
12,00	108,9	99,7
14,00	114,1	104,2
16,00	117,3	107,1
18,00	119,9	109,5
20,00	122,5	110,1
Average:	90,1	81,1

DADOS DE FLUXO - COMPARATIVO ADMISSAO A 10" ANTES X DEPOIS - CABEÇOTE V8. NANDO SÁ



GRAFICO DE FLUXO COMPARATIVO ESCAPE A 10" ANTES X DEPOIS

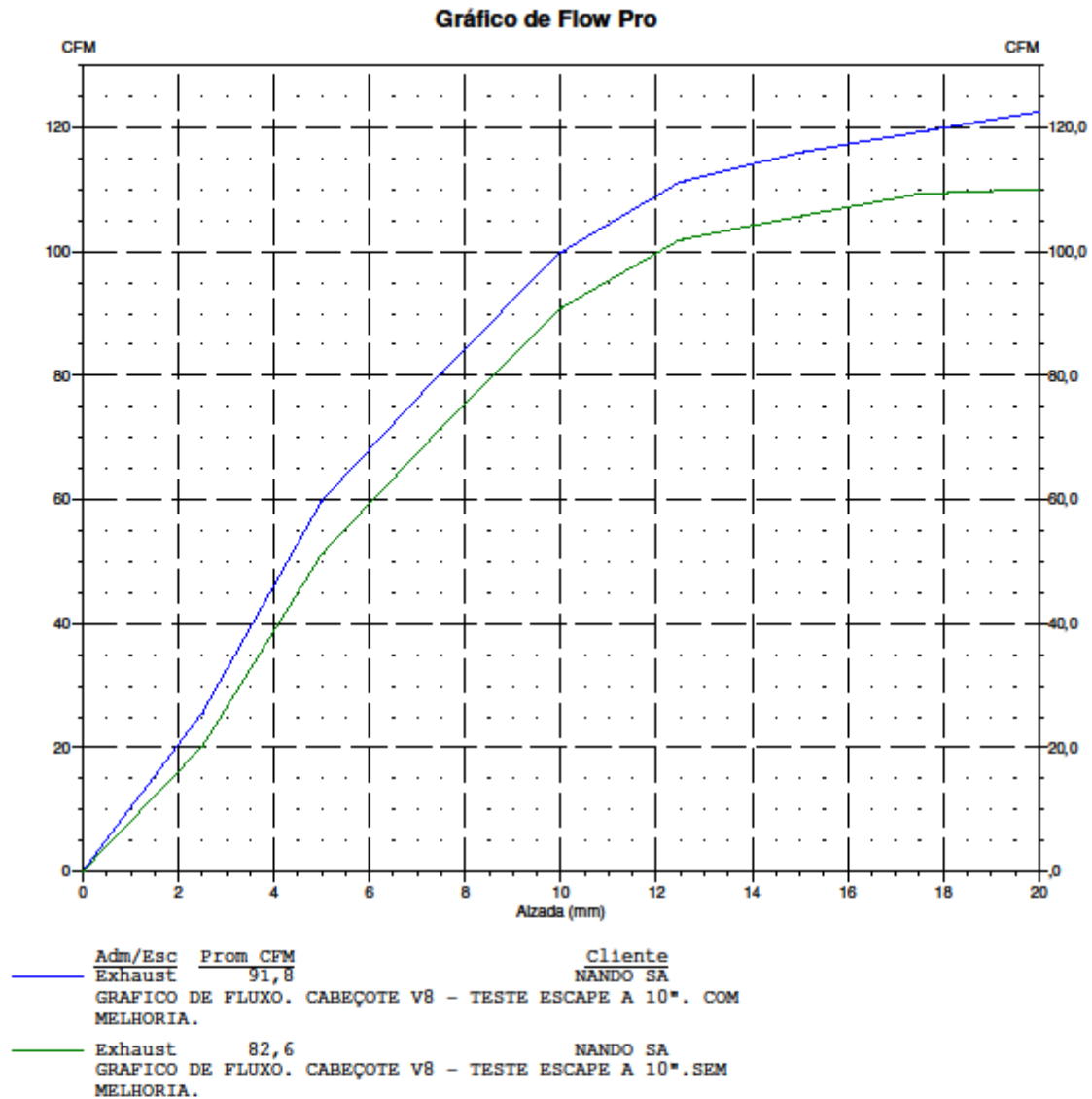


GRAFICO DE FLUXO COMPARATIVO ESCAPE A 10" ANTES X DEPOIS - CABEÇOTE V8. NANDO SÁ



CHECK LIST

CLIENTE: NANDO SÁ
VISTORIA: ANDERSON

FOLGA VÁLVS.	1	2	3	4	5	6	7	8
ADM	-	-	-	-	-	-	-	-
ESC	-	-	-	-	-	-	-	-

CARGA MOLAS	1	2	3	4	5	6	7	8
ADM	153/413	153/413	153/413	153/413	153/413	153/413	153/413	153/413
ESC	153/413	153/413	153/413	153/413	153/413	153/413	153/413	153/413

VED. SEDES	1	2	3	4	5	6	7	8
ADM	✓	✓	✓	✓	✓	✓	✓	✓
ESC	✓	✓	✓	✓	✓	✓	✓	✓

OBS:	VEDAÇÃO OK	VOLUME CAMARA: 70,0 CC
-------------	-------------------	-------------------------------

