



ROGÉRIO SOUZA SILVA

ALTA TECNOLOGIA PARA O MELHOR DESEMPENHO



SUMÁRIO

1. TABELA COM DADOS DE FLUXO ADMISSÃO A 10”	3
2. GRÁFICOS DE FLUXO ADMISSÃO A 10”	4
3. TABELA COM DADOS DE FLUXO ESCAPE A 10”	5
4. GRAFICO DE FLUXO ESCAPE A 10”.....	6
5. TABELA COM DADOS DE FLUXO ADMISSÃO A 28”	7
6. GRAFICO DE FLUXO ADMISSÃO A 28”	8
7. TABELA COM DADOS DE FLUXO ESCAPE A 28”	9
8. GRAFICO DE FLUXO ESCAPE A 28”	10
9. CHECK LIST DO PRODUTO	11



TABELA COM DADOS DE FLUXO ADMISSÃO A 10"

Reporte de comparación de Flow Pro
Pg 1

No.	Nombre Prueba	Cliente	CFM Máximo	From CFM
1	STUMPF CABEÇOTES CABEÇOTE ASPIRADO DE PISTA STG TOP - CATEGORIA STL - CILINDRO 1. ADMISSÃO 10"	ROGERIO SOUZA SILVA	108,6	78,9
2	STUMPF CABEÇOTES CABEÇOTE ASPIRADO DE PISTA STG TOP - CATEGORIA STL - CILINDRO 2. ADMISSÃO 10"	ROGERIO SOUZA SILVA	110,7	80,0
3	STUMPF CABEÇOTES CABEÇOTE ASPIRADO DE PISTA STG TOP - CATEGORIA STL - CILINDRO 3. ADMISSÃO 10"	ROGERIO SOUZA SILVA	108,3	79,3
4	STUMPF CABEÇOTES CABEÇOTE ASPIRADO DE PISTA STG TOP - CATEGORIA STL - CILINDRO 4. ADMISSÃO 10"	ROGERIO SOUZA SILVA	108,1	79,0

Azada	CCFM			
	No. 1	No. 2	No. 3	No. 4
2,00	15,1	15,9	16,0	15,6
4,00	46,6	47,6	47,5	47,3
6,00	66,0	67,3	66,8	66,3
8,00	83,8	84,7	84,9	83,9
10,00	99,6	100,3	99,2	99,4
11,20	104,2	105,3	104,5	104,2
12,00	106,9	107,9	106,8	106,9
14,00	108,6	110,7	108,3	108,1
Average:	78,9	80,0	79,3	79,0

DADOS DE FLUXO - CABEÇOTE AP STAGE TOP - CATEGORIA STL - ROGÉRIO SOUZA SILVA.



GRÁFICOS DE FLUXO ADMISSÃO A 10"

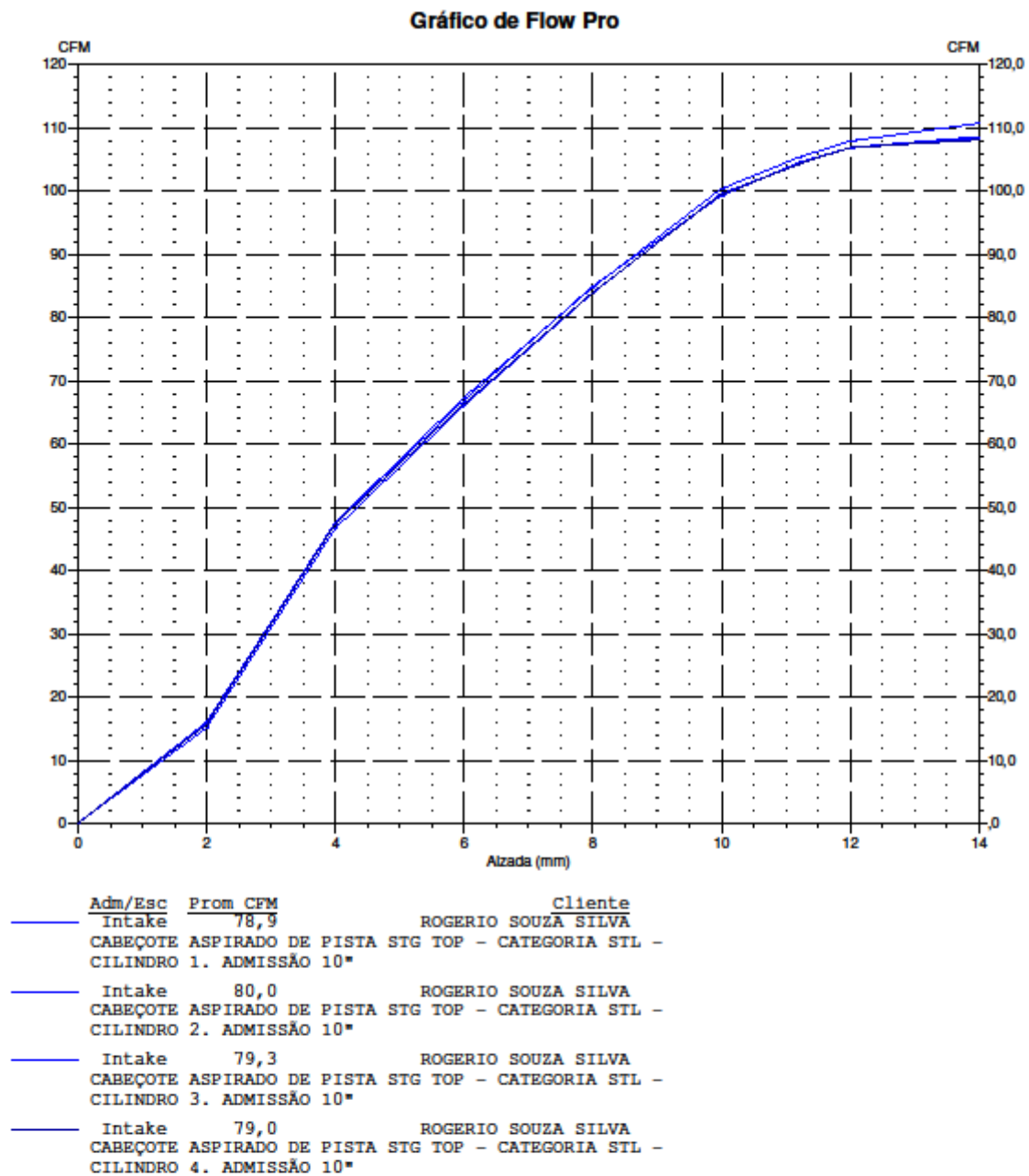


GRÁFICO DE FLUXO - CABEÇOTE AP TOP DE PISTA - CATEGORIA STL - ROGÉRIO SOUZA SILVA.



TABELA COM DADOS DE FLUXO ESCAPE A 10"

Reporte de comparación de Flow Pro

Pg 1

No.	Nombre Prueba	Cliente	CFM Máximo	From CFM
1	STUMPF CABEÇOTES CABEÇOTE ASPIRADO DE PISTA STG TOP - CATEGORIA STL - CILINDRO 1. ESCAPE 10"	ROGERIO SOUZA SILVA	88,9	65,1
2	STUMPF CABEÇOTES CABEÇOTE ASPIRADO DE PISTA STG TOP - CATEGORIA STL - CILINDRO 2. ESCAPE 10"	ROGERIO SOUZA SILVA	89,5	65,7
3	STUMPF CABEÇOTES CABEÇOTE ASPIRADO DE PISTA STG TOP - CATEGORIA STL - CILINDRO 3. ESCAPE 10"	ROGERIO SOUZA SILVA	90,1	65,4
4	STUMPF CABEÇOTES CABEÇOTE ASPIRADO DE PISTA STG TOP - CATEGORIA STL - CILINDRO 4. ESCAPE 10"	ROGERIO SOUZA SILVA	90,7	65,7

Azada	CCFM			
	No. 1	No. 2	No. 3	No. 4
2,00	11,6	11,4	12,1	11,5
4,00	44,4	45,9	44,2	45,7
6,00	59,2	60,3	59,0	60,5
8,00	70,0	70,8	69,8	70,5
10,00	78,1	79,4	78,2	78,6
11,20	82,8	83,1	83,6	82,7
12,00	85,9	85,3	86,0	85,3
14,00	88,9	89,5	90,1	90,7
Average:	65,1	65,7	65,4	65,7

DADOS DE FLUXO - CABEÇOTE AP STAGE TOP - CATEGORIA STL - ROGÉRIO SOUZA SILVA.



GRÁFICOS DE FLUXO ESCAPE A 10"

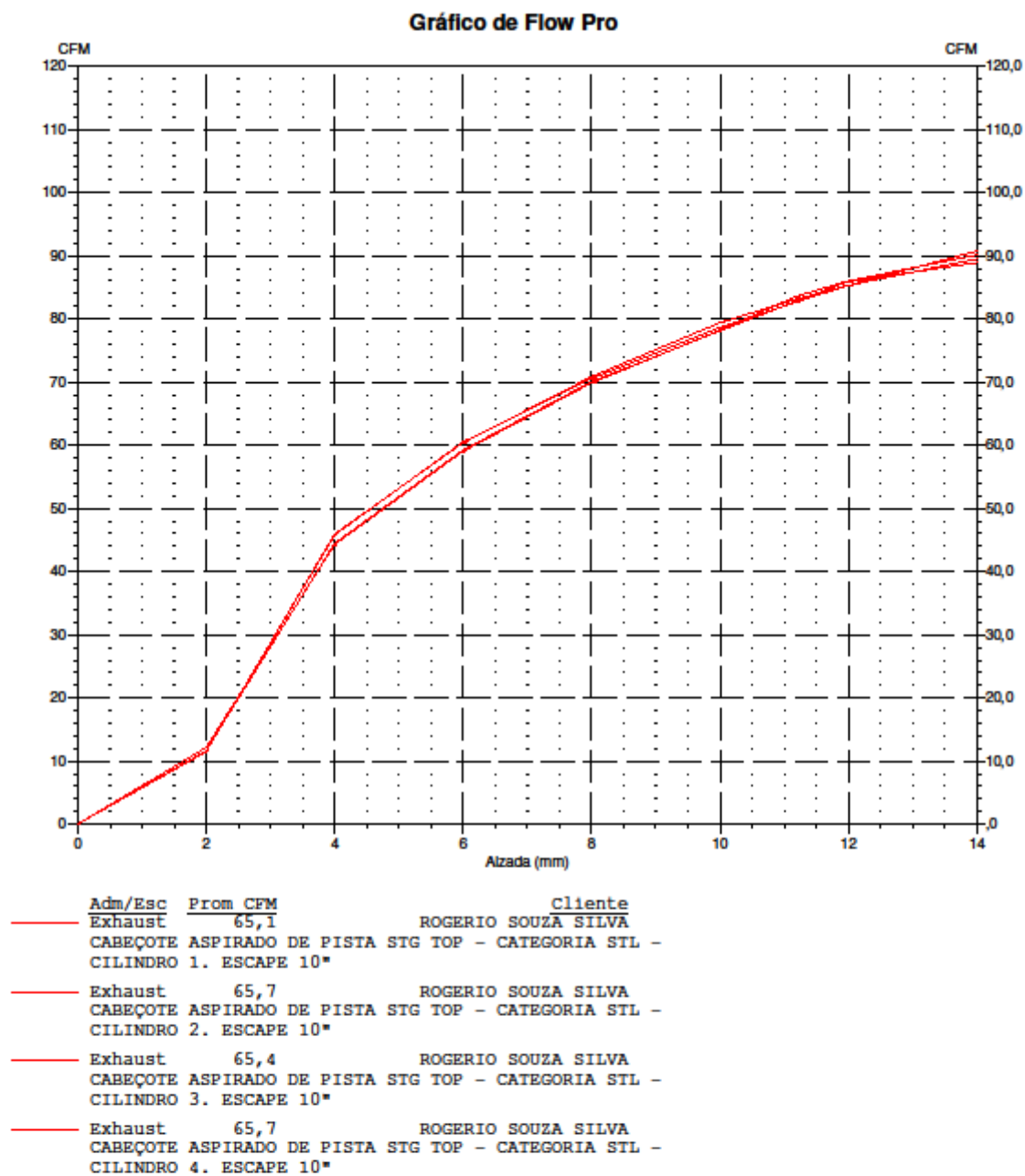


GRÁFICO DE FLUXO - CABEÇOTE AP TOP DE PISTA - CATEGORIA STL - ROGÉRIO SOUZA SILVA.



TABELA COM DADOS DE FLUXO ADMISSÃO A 28"

Reporte de comparación de Flow Pro

Pg 1

No.	Nombre Prueba	Cliente	CFM Máximo	From CFM
1	STUMPF CABEÇOTES CABEÇOTE ASPIRADO DE PISTA STG TOP - CATEGORIA STL - CILINDRO 1. ADMISSÃO 28".	ROGERIO SOUZA SILVA	181,0	135,0
2	STUMPF CABEÇOTES CABEÇOTE ASPIRADO DE PISTA STG TOP - CATEGORIA STL - CILINDRO 2. ADMISSÃO 28"	ROGERIO SOUZA SILVA	179,8	134,9
3	STUMPF CABEÇOTES CABEÇOTE ASPIRADO DE PISTA STG TOP - CATEGORIA STL - CILINDRO 3. ADMISSÃO 28".	ROGERIO SOUZA SILVA	179,3	134,8
4	STUMPF CABEÇOTES CABEÇOTE ASPIRADO DE PISTA STG TOP - CATEGORIA STL - CILINDRO 4. ADMISSÃO 28".	ROGERIO SOUZA SILVA	179,5	133,9

Azada	CCFM			
	No. 1	No. 2	No. 3	No. 4
2,00	38,2	38,3	38,4	37,8
4,00	77,3	78,0	77,5	77,0
6,00	114,0	114,5	114,9	113,2
8,00	146,9	147,9	146,0	145,7
10,00	165,5	168,1	166,2	164,4
11,20	177,6	176,6	177,9	176,0
12,00	180,3	178,5	178,9	179,1
14,00	181,0	179,8	179,3	179,5
Average:	135,1	135,2	134,9	134,1

DADOS DE FLUXO - CABEÇOTE AP STAGE TOP - CATEGORIA STL - ROGÉRIO SOUZA SILVA.



GRÁFICOS DE FLUXO ADMISSÃO A 28"

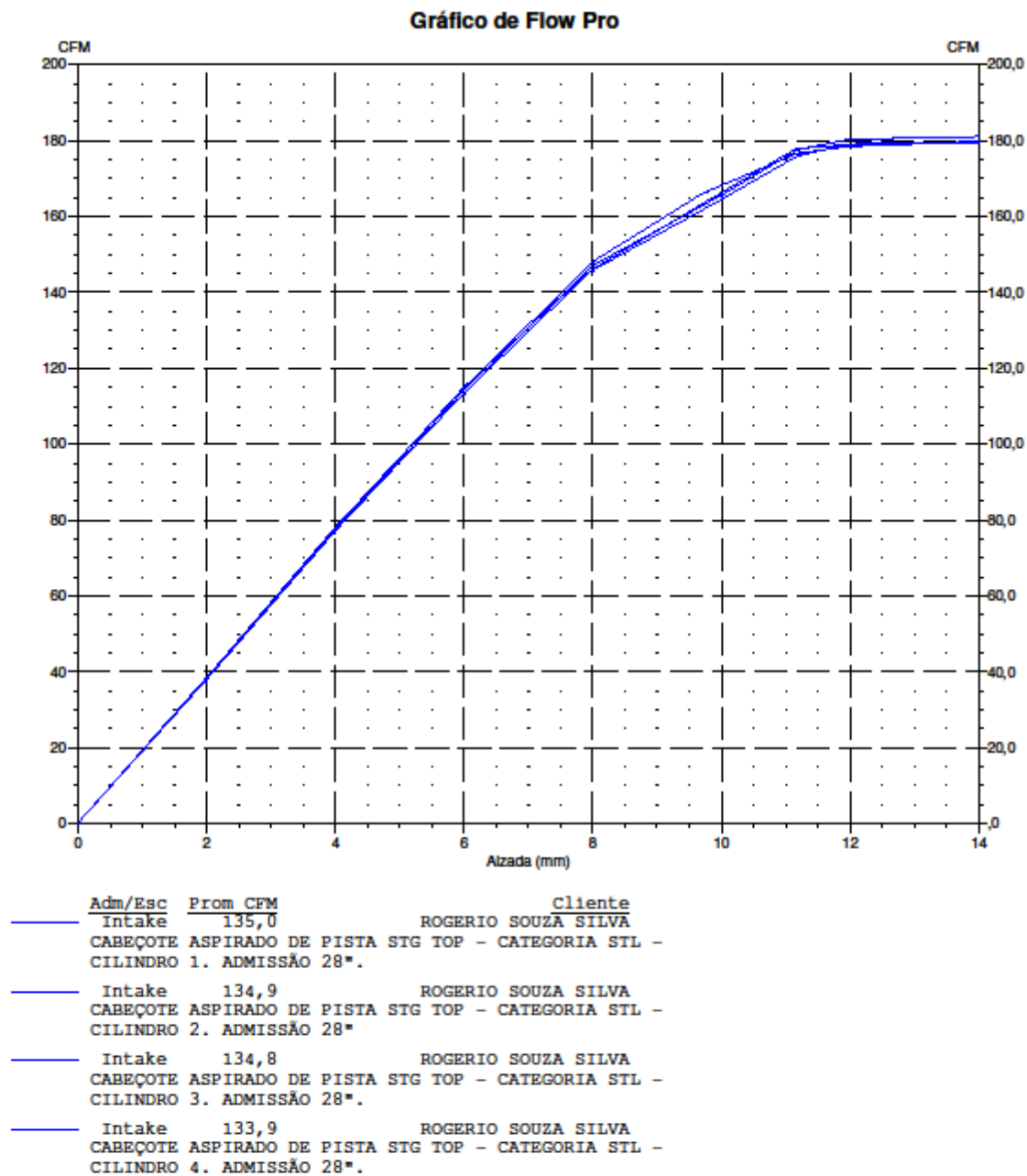


GRAFICO DE FLUXO - CABEÇOTE AP TOP DE PISTA - CATEGORIA STL - ROGÉRIO SOUZA SILVA.



TABELA COM DADOS DE FLUXO ESCAPE A 28"

Reporte de comparación de Flow Pro

Pg 2

No.	Nombre Prueba	Cliente	CFM Máximo	From CFM
1	STUMPF CABEÇOTES CABEÇOTE ASPIRADO DE PISTA STG TOP - CATEGORIA STL - CILINDRO 1. ESCAPE 28"	ROGERIO SOUZA SILVA	145,9	108,3
2	STUMPF CABEÇOTES CABEÇOTE ASPIRADO DE PISTA STG TOP - CATEGORIA STL - CILINDRO 2. ESCAPE 28"	ROGERIO SOUZA SILVA	146,8	108,8
3	STUMPF CABEÇOTES CABEÇOTE ASPIRADO DE PISTA STG TOP - CATEGORIA STL - CILINDRO 3. ESCAPE 28"	ROGERIO SOUZA SILVA	147,8	108,9
4	STUMPF CABEÇOTES CABEÇOTE ASPIRADO DE PISTA STG TOP - CATEGORIA STL - CILINDRO 4. ESCAPE 28"	ROGERIO SOUZA SILVA	148,0	109,2

Azada	CCFM			
	No. 1	No. 2	No. 3	No. 4
2,00	29,7	28,7	28,9	29,3
4,00	70,6	72,1	71,5	71,5
6,00	93,5	94,6	93,9	93,9
8,00	115,5	115,9	116,1	116,4
10,00	131,2	131,5	131,8	132,0
11,20	139,0	138,7	139,5	139,5
12,00	141,6	141,7	142,7	142,9
14,00	145,9	146,8	147,8	148,0
Average:	108,4	108,8	109,0	109,2

DADOS DE FLUXO - CABEÇOTE AP STAGE TOP - CATEGORIA STL - ROGÉRIO SOUZA SILVA.



GRÁFICOS DE FLUXO ESCAPE A 28"

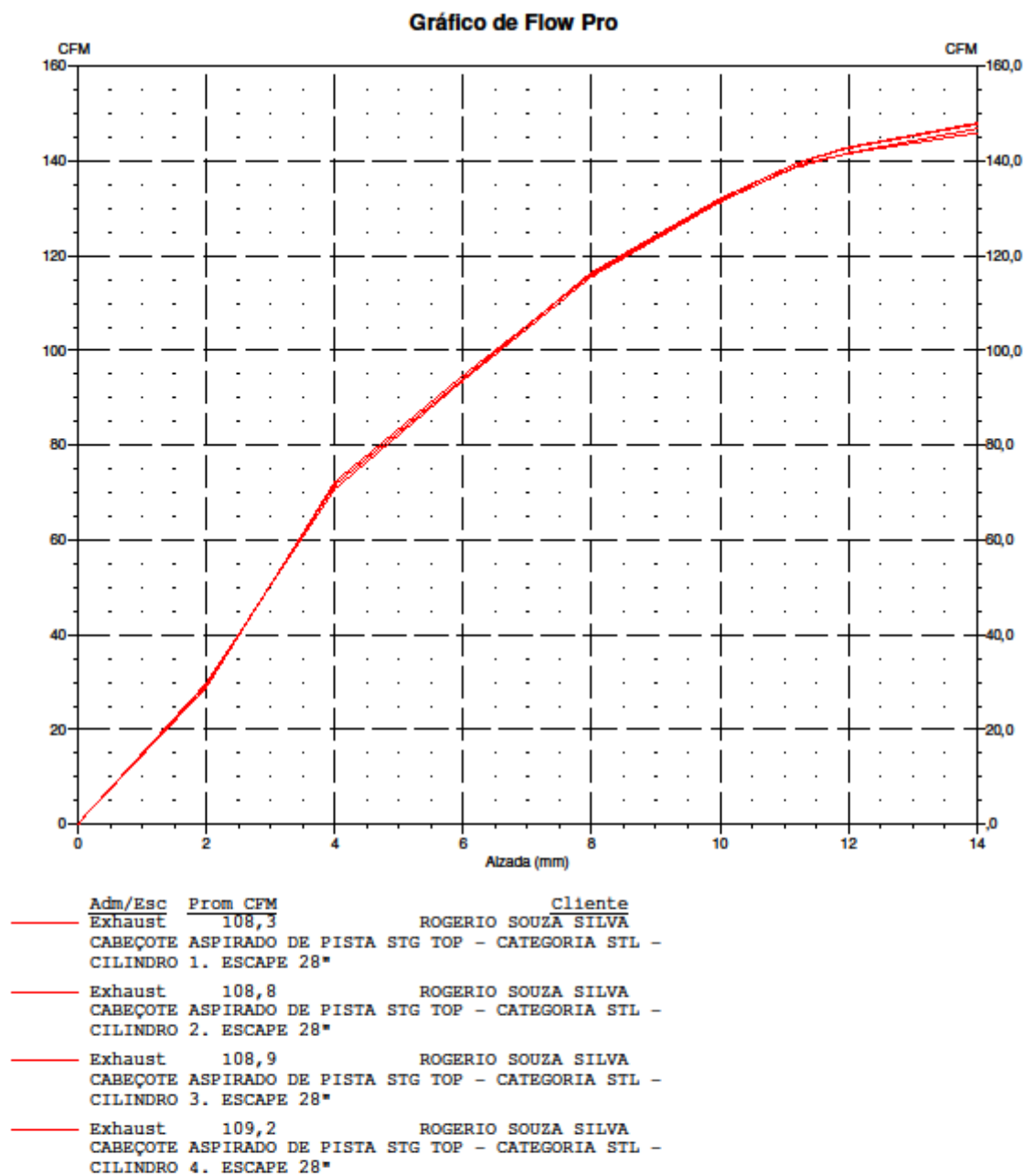


GRÁFICO DE FLUXO - CABEÇOTE AP TOP DE PISTA - CATEGORIA STL - ROGÉRIO SOUZA SILVA.



CHECK LIST

CLIENTE: ROGERIO SOUZA SILVA
VISTORIA: ANDERSON

FOLGA VÁLVS.	1	2	3	4	5	6	7	8
ADM	-	-	-	-	-	-	-	-
ESC	-	-	-	-	-	-	-	-

CARGA MOLAS	1	2	3	4	5	6	7	8
ADM	60/135	60/135	60/135	60/135	-	-	-	-
ESC	60/135	60/135	60/135	60/135	-	-	-	-

VED. SEDES	1	2	3	4	5	6	7	8
ADM	√	√	√	√	-	-	-	-
ESC	√	√	√	√	-	-	-	-

OBS:	VEDAÇÃO OK	VOLUME CAMARA: 26,8 CC
-------------	-------------------	-------------------------------

